







2N® Indoor Talk CZ

Tato část se zaměřuje na často kladené otázky pro 2N® Indoor Talk. FAQ jsou rozdělena do tří samostatných skupin, které vám pomohou rychleji najít správné informace. Konfigurační tipy a triky obsahují standardní průvodce nastavení a konfigurační rady pro rychlé nastavení. V sekci Nastavení zařízení třetích stran naleznete odpovědi na propojení 2N® Indoor Talk a zařízení třetích stran. Poradce při potížích se zaměřuje na řešení problémů.

V případě, že zde nenaleznete požadovanou informaci, zkuste anglickou sekci.

>> Konfigurační tipy & triky

-  [Firmware upgrade - Jak provést upgrade firmwaru pro 2N® Indoor Talk](#)
-  [Jak nastavit volání z/na 2N® IP Interkom](#)
-  [Jak volat přes SIP Proxy pomocí 2N® Indoor Talk](#)
-  [Komunikace pomocí hostname 2N® IP interkomu](#)
-  [Tovární nastavení - Jak uvést 2N® Indoor Talk do továrního nastavení](#)
-  [Zvonek - Jak připojit zvonkové tlačítko k 2N® Indoor Talk](#)

>> Nastavení zařízení třetích stran

-  [2N® Indoor Talk a Axis Door Station - jak nastavit volání](#)


>> Poradce při potížích

-  [Jak správně reportovat technický problém s 2N® Indoor Talk](#)

>> Poslední změny

-  [2N® Indoor Talk a Axis Door Station - jak nastavit volání](#)
Nov 30, 2018 • updated by Karlovský Ladislav, 2N • [view change](#)
-  [Tovární nastavení - Jak uvést 2N® Indoor Talk do továrního nastavení](#)
Aug 23, 2018 • updated by Jašek Martin, 2N • [view change](#)
-  [Zvonek - Jak připojit zvonkové tlačítko k 2N® Indoor Talk](#)
Aug 22, 2018 • updated by Jašek Martin, 2N • [view change](#)
-  [Jak volat přes SIP Proxy pomocí 2N® Indoor Talk](#)
Aug 22, 2018 • updated by Jašek Martin, 2N • [view change](#)
-  [Jak nastavit volání z/na 2N® IP Interkom](#)
Aug 22, 2018 • updated by Jašek Martin, 2N • [view change](#)

Další informace

-  [Rozcestník manuálů pro 2N® Indoor Talk](#)
-  [2N® Indoor Talk \(Oficiální stránky 2N\)](#)