









2N® Lift1 CZ

Tato část se zaměřuje na často kladené otázky pro 2N® Lift1. FAQ jsou rozdělena do tří samostatných skupin, které vám pomohou rychleji najít správné informace. Konfigurační tipy a triky obsahují standardní průvodce nastavení a konfigurační rady pro rychlé nastavení. V sekci Nastavení zařízení třetích stran naleznete odpovědi na propojení 2N® Lift1 a zařízení třetích stran. Poradce při potížích se zaměřuje na řešení problémů.

V případě, že zde nenaleznete požadovanou informaci, zkuste anglickou sekci.



>> Konfigurační tipy & triky

-  [Externí LED - Jak připojit/odpojit externí LED diody jednotky kabinové jednotky 2N® Lift1](#)
-  [Firmware upgrade - Jak provést upgrade firmwaru na 2N® Lift1](#)
-  [Hardwarové verze - Rozdíl 2N® Lift1 HW verze 1 a 2N® Lift1 HW verze 2](#)
-  [Mód potvrzení - Jak nastavit druh automatické volby pro komunikátor 2N® Lift1](#)
-  [Protokol P100 - Jak funguje protokol P100 pro zařízení 2N Lift?](#)
-  [SMS konfigurace - Jak nastavit 2N® Lift1 přes SMS v kombinaci s 2N® EasyGate PRO](#)
-  [Tovární nastavení - Jak uvést zařízení 2N® Lift1 do továrního nastavení.](#)
-  [Uživatelská hláška - Jak nahrát uživatelskou hlášku do komunikátoru 2N® Lift1](#)






>> Nastavení zařízení třetích stran

-  [Kompatibilita telefonních linek - 2N® Lift1, 2N® Lift8 a 2N® Lift IP](#)

>> Poradce při potížích

-  [Jak správně reportovat technickou potíž u 2N® Lift1](#)
-  [Záloha konfigurace - Jak provést zálohu konfigurace a stáhnout trace na 2N® Lift1](#)



>> Poslední změny

-  [Hardwarové verze - Rozdíl 2N® Lift1 HW verze 1 a 2N® Lift1 HW verze 2](#)
Dec 15, 2017 • updated by Horniak Robin Ing., 2N • [view change](#)
-  [Mód potvrzení - Jak nastavit druh automatické volby pro komunikátor 2N® Lift1](#)
Aug 29, 2017 • updated by Horniak Robin Ing., 2N • [view change](#)
-  [Externí LED - Jak připojit/odpojit externí LED diody jednotky kabinové jednotky 2N® Lift1](#)
Aug 29, 2017 • updated by Horniak Robin Ing., 2N • [view change](#)
-  [SMS konfigurace - Jak nastavit 2N® Lift1 přes SMS v kombinaci s 2N® EasyGate PRO](#)
Aug 29, 2017 • updated by Horniak Robin Ing., 2N • [view change](#)
-  [Uživatelská hláška - Jak nahrát uživatelskou hlášku do komunikátoru 2N® Lift1](#)
Aug 29, 2017 • updated by Horniak Robin Ing., 2N • [view change](#)

Další informace

-  [Rozcestník manuálů pro 2N® LiftNet](#)



-  2N® Lift1 (Oficiální stránky 2N)
-  Výtahové komunikátory (Oficiální stránky 2N)