














2N SIP Audio systémy CZ

Tato část se zaměřuje na často kladené otázky pro 2N® SIP Audio Converter & 2N® SIP Speaker. FAQ jsou rozdělena do tří samostatných skupin, které vám pomohou rychleji najít správné informace. Konfigurační tipy a triky obsahují standardní průvodce nastavení a konfigurační rady pro rychlé nastavení. V sekci Nastavení zařízení třetích stran naleznete odpovědi na propojení 2N® SIP Audio Converter & 2N® SIP Speaker a zařízení třetích stran. Poradce při potížích se zaměřuje na řešení problémů.

V případě, že zde nenaleznete požadovanou informaci, zkuste anglickou sekci.


>> Konfigurační tipy & triky

-  Firmware upgrade - Jak provést upgrade FW
-  HTTP - Jak používat HTTP příkazy
-  HTTP - Jak přehrát předem nahranou zvukovou stopu pomocí HTTP příkazu
-  IP Adresa - Jak zjistit IP adresu 2N® SIP Mic
-  Jak provést zálohu databáze pro 2N® SIP Mic
-  Network Scanner - Jak najít 2N® zařízení na síti a jak nastavit jeho IP parametry?
-  Plánovač - Jak používat plánovač hlášek
-  Přímé volání - Jak nastavit přímý hovor (peer to peer)
-  Reproduktor - Jak správně zapojit reproduktor
-  Statická IP Adresa - Jak nastavit statickou IP adresu pro 2N® SIP Audio Converter, 2N® SIP Speaker
-  Statická IP Adresa - Jak nastavit statickou IP adresu pro 2N® SIP Mic
-  Statická IP Adresa - Jak nastavit statickou IP adresu pro 2N® SIP Speaker Horn
-  Tovární nastavení - Jak uvést zařízení do továrního nastavení




>> Nastavení zařízení třetích stran

Content by label

There is no content with the specified labels



>> Poradce při potížích

-  Jak správně reportovat technickou potíž u 2N® SIP Mic
-  Jak správně reportovat technickou potíž u 2N® SIP Speaker (Horn)
-  Záloha konfigurace - Jak provést zálohu konfigurace a stáhnout trace pro 2N® SIP Speaker (Horn)

>> Poslední změny

- Network Scanner - Jak najít 2N® zařízení na síti a jak nastavit jeho IP parametry?

-  Dec 13, 2017 • updated by Anonymous • [view change](#)
-  [Network Scanner - Jak najít 2N® zařízení na síti a jak nastavit jeho IP parametry?](#)
Oct 11, 2017 • updated by Šindelář Ondřej, 2N • [view change](#)
-  [IP Adresa - Jak zjistit IP adresu 2N® SIP Mic](#)
Aug 17, 2017 • created by Pipek Jaroslav, 2N
-  [Firmware upgrade - Jak provést upgrade FW](#)
Aug 16, 2017 • updated by Pipek Jaroslav, 2N • [view change](#)
-  [Jak správně reportovat technickou potíž u 2N® SIP Speaker \(Horn\)](#)
Aug 16, 2017 • updated by Pipek Jaroslav, 2N • [view change](#)

Další informace

-  [2N® SIP Audio Converter \(Oficiální stránky 2N\)](#)