

2N® Indoor Touch CZ





Tato část se zaměřuje na často kladené otázky pro 2N® Indoor Touch. FAQ jsou rozdělena do tří samostatných skupin, které vám pomohou rychleji najít správné informace. Konfigurační tipy a triky obsahují standardní průvodce nastavení a konfigurační rady pro rychlé nastavení. V sekci Nastavení zařízení třetích stran naleznete odpovědi na propojení 2N® Indoor Touch a zařízení třetích stran. Poradce při potížích se zaměřuje na řešení problémů.






V případě, že zde nenaleznete požadovanou informaci, zkuste anglickou sekci.

>> Konfigurační tipy & triky




-  [2N® Helios IP Mobile v.4 - Jak použít Hlasovou schránku s videem?](#)
-  [2N® Helios IP Mobile v.4 - Jak používat DnD \(Do not Disturb\) mód?](#)
-  [2N® Indoor Touch - Jak nastavit volání mezi 2N® Indoor Touch a 2N® IP Interkomem](#)
-  [2N® Indoor Touch - Kdy nastavit Unicast x Multicast?](#)
-  [2N® Indoor Touch 2.0 - popis a vlastnosti](#)
-  [Automatické ukončení hovorů na 2N® IP Mobile \(intercoms\) poté, co dojde k otevření dveří](#)
-  [Axis - jak nastavit přímé volání z Axis Door Station interkomu](#)
-  [Axis kamera - Jak přidat externí Axis kameru](#)
-  [Email - Jak přijímat E-mail a zpřístupnit e-mail klienta](#)
-  [Firmware upgrade - Jak provést upgrade firmwaru nebo factory reset zařízení 2N® Indoor Touch](#)
-  [HTTP API - Jak pracovat s HTTP API na 2N® Indoor Touch](#)
-  [HTTP API - Ovládání výstupu 2N® Indoor Touch automatizací 2N® IP Versa](#)
-  [Interní/Externí kamera - Jak přepínat mezi interní a externí kamerou u 2N® IP Mobile v.4](#)
-  [Jak ovládat 2N® Indoor Touch pomocí Automatizace v 2N® IP interkomu](#)
-  [Jak zakázat náhled videa 2N IP interkomu mimo hovor?](#)
-  [Jednoduché odemknutí a zavěšení v jednom kroku](#)
-  [Multicast Discovery - K čemu slouží tato funkce](#)
-  [Network Scanner - Jak najít 2N® zařízení na síti a jak nastavit jeho IP parametry?](#)
-  [Přístupový klíč - Jak použít přístupový klíč pro 2N® IP Mobile v.4](#)
-  [Randomizace portu v aplikaci 2N® IP Mobile](#)
-  [Relé - Jak připojit relé k 2N® Indoor Touch](#)
-  [SIP proxy, 2N® Helios IP Mobile v.4 - Jak volat přes SIP Proxy?](#)
-  [Statická IP adresa - Jak nastavit statickou IP adresu?](#)
-  [Síťové požadavky - Jakou LAN/Wi-Fi infrastrukturu potřebuji?](#)
-  [Tovární nastavení - Jak uvést zařízení 2N® Indoor Touch do továrního nastavení](#)
-  [Uživatelská lokalizace aplikace 2N® IP Mobile](#)
-  [Zvonek - Jak připojit zvonkové tlačítko k 2N® Indoor Touch](#)

>> Nastavení zařízení třetích stran

-  [Aplikace třetích stran - Jak přepnout orientaci aplikace z portrétu na landscape?](#)
-  [Aplikace třetích stran - seznam testovaných aplikací](#)
-  [AXIS A8004-VE - Přímé volání na 2N® Indoor Touch](#)
-  [AXIS A8105-E - Přímé volání na 2N® Indoor Touch](#)

-  [AXIS A8207-VE - Přímé volání na 2N® Indoor Touch](#)
-  [Email - Jak přijímat E-mail a zpřístupnit e-mail klienta](#)
-  [HTTP API - Jak pracovat s HTTP API na 2N® Indoor Touch](#)
-  [MicroSD card - List of tested 3rd party MicroSD cards](#)
-  [SIP proxy, 2N® Helios IP Mobile v.4 - Jak volat přes SIP Proxy?](#)



>> Poradce při potížích

-  [Jak postupovat při řešení technického problému či RMA požadavku](#)
-  [Jak stáhnout síťový trace a logy z 2N® Indoor Touch](#)
-  [Záloha databáze - Jak provést zálohu databáze a stáhnout trace](#)

>> Poslední změny

-  [AXIS A8207-VE - Přímé volání na 2N® Indoor Touch](#)
Oct 14, 2019 • created by [Jašek Martin, 2N](#)
-  [AXIS A8105-E - Přímé volání na 2N® Indoor Touch](#)
Oct 10, 2019 • updated by [Jašek Martin, 2N](#) • [view change](#)
-  [AXIS A8004-VE - Přímé volání na 2N® Indoor Touch](#)
Oct 10, 2019 • updated by [Jašek Martin, 2N](#) • [view change](#)
-  [Uživatelská lokalizace aplikace 2N® IP Mobile](#)
Oct 01, 2019 • updated by [Karlovský Ladislav, 2N](#) • [view change](#)
-  [Randomizace portu v aplikaci 2N® IP Mobile](#)
Sep 30, 2019 • updated by [Karlovský Ladislav, 2N](#) • [view change](#)

Další informace

-  [Rozcestník manuálů pro 2N® Indoor Touch](#)
-  [2N® Indoor Touch \(Oficiální stránky 2N\)](#)