

2N IP Interkomy CZ

Tato část se zaměřuje na často kladené otázky pro 2N IP interkomy a pro 2N® LTE Verso. FAQ jsou rozdělena do tří samostatných skupin, které vám pomohou rychleji najít správné informace. Konfigurační tipy a triky obsahují standardní průvodce nastavení a konfigurační rady pro rychlé nastavení. V sekci Nastavení zařízení třetích stran naleznete odpovědi na propojení 2N interkomů se zařízeními třetích stran. Poradce při potížích se zaměřuje na řešení případných problémů.

V případě, že zde nenaleznete požadovanou informaci, zkuste anglickou sekci.

>> Konfigurační tipy & triky













-  2N Systém Monitoringu Studentů
-  2N® 2Wire - o co se jedná a jak to funguje?
-  2N® Indoor Touch - Jak nastavit volání mezi 2N® Indoor Touch a 2N® IP Interkodem
-  2N® Indoor Touch - Kdy nastavit Unicast x Multicast?
-  2N® Indoor Touch 2.0 - Jak nastavit volání mezi 2N® Indoor Touch 2.0 a 2N® IP Interkodem
-  2N® Indoor Touch 2.0 - Kdy nastavit Unicast x Multicast?
-  2N® IP Eye - Jak jej nastavit s 2N® IP Interkodem
-  2N® IP Indoor Touch (starý model) - Jak jej nakonfigurovat s vrátníkem 2N® IP Interkodem
-  2N® IP Interkom - Jak integrovat do NVR nebo VMS systémů třetích stran bez ONVIFu a RTSP
-  2N® LTE Verso - Registrace do My2N a základní nastavení
-  2N® Mobile Key - Dotykový režim - Jak to funguje
-  Aplikace pro iOS, 2N® IP Mobile v.4 - Jak nastavit volání z/na 2N® IP Interkom?
-  Aplikace pro iOS, 2N® IP Mobile v.4 iOS - Jak volat přes SIP Proxy?
-  APS čtečka karet - Připojení k elektrickému zámku včetně konfigurace jumperů
-  Automation, bezpečnost - Zabezpečení dveří proti neoprávněnému vniknutí na 2N® IP Interkomu
-  Automation, dvojitá identifikace - Jak nastavit dvojitou identifikaci na 2N® IP Interkomu
-  Automation, multicast - Jak nastavit funkci "Odemkni vše / Zamkni vše" na 2N® IP Interkomu
-  Automation, multicast - Jak odesílat a přijímat více multicastových relací na 2N® IP Interkomu?
-  Automation, paging - Jak nastavit paging z 2N® IP Interkomu
-  Automation, rychlá volba - Jak rozblikat tlačítko rychlé volby na 2N® IP Safety
-  Automation, tichý alarm - Jak nastavit tichý alarm na 2N® IP Interkomu
-  Automation, časové profily - Jak ovládat zámek pomocí časového profilu na 2N® IP Interkomu
-  Automatizace, akce OpenDoor - Jak ovládat signalizaci čtečky karet
-  Automatizace, black/whitelist - Jak zablokovat nebo povolit specifickým číslům volat interkom
-  Automatizace, jednorázový přístup - Jak nastavit jednorázové kódy pomocí automatizace
-  Bezpečnostní relé, 2N® IP Security Relay - Popis zařízení a použití s 2N® IP Intercomy
-  Bluetooth, 2N® Mobile Key - Otevírání dveří pomocí Bluetooth
-  Bluetooth, Administrace - Jak nastavit Bluetooth v zařízení a jak nastavení distribuovat (export / import) mezi zařízeními
-  Bluetooth, Administrace, Bezpečnost - Jak změnit klíč pro Bluetooth autentizaci
-  Certifikace - Jak vložit certifikát do 2N® IP Interkomu pro autentizaci webového rozhraní
-  CSV a TXT soubor - Jak importovat uživatele z těchto souborů do 2N® IP Interkomů?
-  Displej, 2N® IP Vario - Konfigurace displeje
-  Dveře - Konfigurace sekce v 2N® IP interkomech
-  Elektrické zámky - Rozdíl mezi zámky pro 2N® IP Interkomy

-  Externí IP kamera - Jak ji nastavit na 2N® IP Interkomu?
-  Externí tlačítka - Připojení externích tlačítek k 2N® IP Interkomu
-  Firmware upgrade - Jak provést upgrade firmwaru pro 2N® IP Interkom
-  HTTP API - Jak nahrát konfiguraci pomocí HTTP API
-  ID virtuální karty - K čemu je a jak jej nastavit
-  Indukční smyčka - Jak propojit s 2N® IP Interkodem
-  Interní/Externí kamera - Jak přepínat mezi interní a externí kamerou u 2N® IP Mobile (Intercoms)
-  Interní/Externí kamera - Jak přepínat mezi interní a externí kamerou u 2N® IP Mobile v.4
-  IP adresa - Jak zjistit IP adresu 2N® IP Interkomu
-  IP Manager - Jak exportovat data z 2N® IP Manager do 2N® Attendance System?
-  Jak nahrát video do displeje interkomu 2N® IP Verso
-  Jak nastavit elektrické výstupy na 2N® IP Interkomu
-  Jak použít externí RFID čtečku 125kHz EMarine (USB rozhraní)
-  KNX - Propojení 2N® IP Interkomu se systémem KNX
-  Licence pro 2N® IP Interkom - Jak ji získat
-  Licence pro 2N® IP Manager - Jak ji získat
-  LTE Verso - Jak vypočítat spotřebu dat pro určení datového tarifu
-  Mobilní aplikace - Přehled aplikací pro 2N® IP Interkomy
-  Network Scanner - Jak najít 2N® zařízení na síti a jak nastavit jeho IP parametry?
-  NFC - 2N® Mobile Key, otevírání dveří pomocí NFC
-  Ovladač pro Externí USB čtečky - Jak jej použít?
-  Prezentace - jak nastavit prezentaci na 2N® IP interkomu
-  Přímé volání - Jak nastavit 2N® IP Interkom bez IP PBX
-  Přístupový klíč - Jak použít přístupový klíč pro 2N® IP Mobile (Intercoms)
-  Přístupový klíč - Jak použít přístupový klíč pro 2N® IP Mobile v.4
-  Přístupový systém - 2N® IP Attendance System, Instalace pro Windows 8
-  REX - Jak připojit odchodové (REX) tlačítko k 2N® IP Interkomu
-  SIP Proxy - Jak registrovat 2N® IP Interkom k proxy serveru
-  SIP Proxy - Jak zaregistrovat 2N® IP Interkom k 2N® Netstar
-  Statická IP adresa - Jak nastavit statickou IP adresu na 2N® IP Interkomu?
-  Tamper switch - Jak jej připojit k 2N® IP Interkom
-  Tovární nastavení - Jak uvést 2N® IP Interkom do továrního nastavení?
-  Tovární nastavení - Jak uvést 2N® LTE Verso do továrního nastavení?
-  Uživatelské zvuky - jak nahrát audio soubor
-  VLC player - Jak nahrát video z 2N® IP Interkomu
-  VLC player - Jak sledovat video z 2N® IP Interkomu
-  Wiegand - Externí čtečka - Jak připojit externí čtečku k 2N® IP Interkomu?
-  Časové profily - Použití pro kódy zámků












>> Nastavení zařízení třetích stran

-  !Startovací manuál pro integraci s 2N® IP Interkomy
-  2N® HiPhone - Jak jej připojit k 2N® IP Interkomu bez SIP proxy
-  2N® HiPhone - Jak jej připojit k 2N® IP Interkomu pomocí SIP proxy

-  2N® IP Interkom a AVM Fritz!Box
-  3CX verze 11 - Jak jej nakonfigurovat s 2N® IP Interkomem
-  3CXPhone - Jak jej připojit k 2N® IP Interkomu bez SIP proxy
-  3M Cogent MiY biometrická čtečka - Jak ji propojit s 2N® IP Interkomem
-  Aastra 400 - Jak ji nakonfigurovat s 2N® IP Interkomem
-  Aastra 5000 - Jak ji nakonfigurovat s 2N® IP Interkomem
-  Alcatel OmniPCX Enterprise (OXE) - Jak jej nastavit s 2N® IP Interkomem
-  Alcatel OmniPCX Office (OXO) - Jak jej nastavit s 2N® IP Interkomem
-  Aplikace pro iOS, 2N® IP Mobile v.4 - Jak nastavit volání z/na 2N® IP Interkom?
-  Asterisk Trixbox - Jak jej nakonfigurovat s 2N® IP Interkomem
-  Avaya Aura Session Manager R6.2 a Avaya Aura Communication Manager R6.2 - Jak je nastavit s 2N® IP Interkomem
-  Avaya IP Office 7.0 - Jak ji nakonfigurovat s 2N® IP Interkomem
-  Avaya IP Office R8.0 - Jak ji nakonfigurovat s 2N® IP Interkomem
-  AXIS Q6044-E PTZ Dome Network Camera - Jak připojit externí kameru AXIS Q6044-E IP k 2N® IP Interkomu
-  Bosch VMS - jak jej propojit s vrátníkem 2N® IP Interkomem
-  Bria - Jak ji připojit k 2N® IP Interkomu pomocí SIP Proxy
-  CCM 9 - Jak odlišit User ID a Auth ID při registraci 2N® IP Interkomu
-  CCM(6 a 7) - Jak připojit 2N® IP Interkom jako stanici
-  CCM(6 a 7) - Jak připojit 2N® IP Interkom přes SIP trunk
-  CCME 4.1 - Jak připojit 2N® IP Interkom
-  Cisco Jabber - Jak nastavit spolu s 2N® IP Interkomem
-  Cisco Video Surveillance Operations Manager (VSOM) - Jak jej nastavit s 2N® IP Interkomem
-  Cisco VSM 7.0 - Jak jej propojit s 2N® IP Interkomem
-  Control 4 - Jak nastavit s 2N® IP Interkomem?
-  CUCM 11 - Jak připojit 2N® IP interkom jako stanici?
-  CUCM 11 - Jak připojit 2N® IP Interkom přes SIP trunk
-  Digifort - Jak konfigurovat pro spolupráci s 2N® IP Interkomem
-  Externí IP relé - Jak jej propojit s 2N® IP Interkomem
-  Externí čtečka RFID karet - Jak ji připojit k 2N® IP Interkomu
-  Fibaro - Jak propojit s 2N® IP Interkomem?
-  Genetec Omnicast Generic Extension - Jak připojit 2N® IP Interkom jako IP kameru
-  Gigaset Maxwell 10 - Jak nastavit s 2N® IP Interkomem? (Bez SIP proxy)
-  Gigaset Maxwell 10 - Jak nastavit s 2N® IP Interkomem? (S registrací k SIP PROXY)
-  Grandstream GXV3140 - Jak jej nastavit s 2N® IP Interkomem
-  Grandstream GXV3175v2 - Jak jej nastavit s 2N® IP Interkomem?
-  Grandstream GXV3240 - Jak jej nastavit s 2N® IP Interkomem?
-  Grandstream GXV3275 - Jak jej nastavit s 2N® IP Interkomem?
-  Grandstream GXV3672 - Jak nastavit jako externí kameru pro 2N® IP Interkom
-  HID iClass R10 - Jak připojit tuto externí čtečku RFID karet k 2N® IP Interkomu
-  Hikvision - Jak jej nastavit s 2N® IP Interkomem
-  HSYCO - Jak jej propojit s 2N® IP Interkomem
-  Instalace 2N® IP Interkomu - Použití ve VOIP prostředí Telefónica CZ
-  Jak nastavit 2N® IP Interkom s telefonem SNOM 760






-  Lara - Jak propojit systém s 2N® IP Interkomem
-  Linksys SPA3102 ATA - Jak jej použít pro připojení 2N® IP Interkom k analogové ústředně
-  Loxone integrace s 2N® IP Interkomy
-  Milestone Corporate - Jak jej propojit s 2N® IP Interkomem? Jak ovládat výstupy vrátníku a povolit oboustranné audio přes ONVIF protokol a jak povolit nahrávání videa?
-  Milestone Enterprise - Jak jej propojit s 2N® IP Interkomem? Jak ovládat výstupy vrátníku a povolit oboustranné audio přes ONVIF protokol?
-  SIP Proxy - Jak zaregistrovat 2N® IP Interkom k 2N® Netstar
-  SNOM 870 - Jak jej nastavit s 2N® IP Interkomem
-  Synology - Jak propojit s 2N® IP Interkomem
-  Tadiran Coral IPX UCX - Jak jej propojit s 2N® IP Interkomem
-  WaveStore VMS - Jak propojit s 2N® IP Interkomem?
-  Wildix VoIP PBX - Jak ji nakonfigurovat s 2N® IP Interkomem
-  X-Lite - Jak jej nastavit s 2N® IP Interkomem

>> Poradce při potížích

-  2N® IP Interkom neposílá při hovoru video
-  2N® IP Interkom se resetuje do továrního nastavení po přerušení napájení.
-  Jak povolit 2N® IP Eye ve firewallu
-  Jak správně reportovat technickou potíž na 2N® IP Interkomu
-  Konektory a LED - LTE Verso
-  Moje staré heslo pro 2N® IP Interkom nefunguje.
-  Po upgradu VLC Media Playeru se zde již nezobrazuje video z 2N® IP Interkomu
-  Při volání na 2N® IP Interkom neslyším hlas ani nevidím video
-  Zadávám 00 pro otevření dveří, ale 2N® IP Interkom dveře neotevírá
-  Záloha konfigurace - Jak provést zálohu konfigurace a stáhnout trace pro 2N® IP Interkom
-  Čtečka karet se zasekává



Technická školení

>> Poslední změny

-  Přístupový klíč - Jak použít přístupový klíč pro 2N® IP Mobile (Intercoms)
Sep 27, 2019 • created by Karlovský Ladislav, 2N
-  Network Scanner - Jak najít 2N® zařízení na síti a jak nastavit jeho IP parametry?
Sep 27, 2019 • updated by Karlovský Ladislav, 2N • view change
-  Interní/Externí kamera - Jak přepínat mezi interní a externí kamerou u 2N® IP Mobile (Intercoms)
Sep 27, 2019 • created by Karlovský Ladislav, 2N
-  2N® Indoor Touch 2.0 - Kdy nastavit Unicast x Multicast?
Sep 24, 2019 • created by Karlovský Ladislav, 2N
-  2N® Indoor Touch 2.0 - Jak nastavit volání mezi 2N® Indoor Touch 2.0 a 2N® IP Interkomem
Sep 24, 2019 • created by Karlovský Ladislav, 2N



Další informace

-  Rozcestník manuálů pro 2N IP Interkomy
-  IP interkomy (Oficiální stránky 2N)