






















2N® Indoor Touch 2.0 CZ







Tato část se zaměřuje na často kladené otázky pro 2N® Indoor Touch 2.0. FAQ jsou rozdělena do tří samostatných skupin, které vám pomohou rychleji najít správné informace. Konfigurační tipy a triky obsahují standardní průvodce nastavení a konfigurační rady pro rychlé nastavení. V sekci Nastavení zařízení třetích stran naleznete odpovědi na propojení 2N® Indoor Touch 2.0 a zařízení třetích stran. Poradce při potížích se zaměřuje na řešení problémů.

V případě, že zde nenaleznete požadovanou informaci, zkuste anglickou sekci.




>> Konfigurační tipy & triky

-  [2N® Indoor Touch 2.0 - Jak nastavit volání mezi 2N® Indoor Touch 2.0 a 2N® IP Interkomem](#)
-  [2N® Indoor Touch 2.0 - Kdy nastavit Unicast x Multicast?](#)
-  [2N® Indoor Touch 2.0 - popis a vlastnosti](#)
-  [2N® IP Mobile \(Intercoms\) - Jak použít Hlasovou schránku s videem?](#)
-  [2N® IP Mobile \(Intercoms\) - Jak používat DnD \(Do not Disturb\) mód?](#)
-  [Automatické ukončení hovorů na 2N® IP Mobile \(intercoms\) poté, co dojde k otevření dveří](#)
-  [Axis kamera - Jak přidat externí Axis kameru do 2N® Indoor Touch 2.0](#)
-  [Firmware upgrade - Jak provést upgrade firmwaru nebo factory reset zařízení 2N® Indoor Touch 2.0](#)
-  [Interní/Externí kamera - Jak přepínat mezi interní a externí kamerou u 2N® IP Mobile \(Intercoms\)](#)
-  [Jak ovládat 2N® Indoor Touch 2.0 pomocí Automatizace v 2N® IP interkomu](#)
-  [Jak zakázat náhled videa z 2N IP interkomu mimo hovor v 2N® IP Mobile \(Intercoms\) aplikaci?](#)
-  [Jednoduché odemknutí a zavěšení v jednom kroku - druhá varianta](#)
-  [MicroSD karta - Seznam otestovaných MicroSD karet pro 2N® Indoor Touch 2.0](#)
-  [Multicast Discovery 2N® Indoor Touch 2.0 - K čemu slouží tato funkce](#)
-  [Network Scanner - Jak najít 2N® zařízení na síti a jak nastavit jeho IP parametry?](#)
-  [Přístupový klíč - Jak použít přístupový klíč pro 2N® IP Mobile \(Intercoms\)](#)
-  [Randomizace portu v aplikaci 2N® IP Mobile \(Intercoms\)](#)
-  [SIP proxy, 2N® IP Mobile \(Intercoms\) - Jak volat přes SIP Proxy?](#)
-  [Statická IP adresa - Jak nastavit statickou IP adresu na 2N® Indoor Touch 2.0?](#)
-  [Síťové požadavky - Jakou LAN/Wi-Fi infrastrukturu potřebuji k 2N® Indoor Touch 2.0?](#)
-  [Zvonkové tlačítko / Externí notifikace - Jak připojit zvonkové tlačítko k 2N® Indoor Touch 2.0](#)

>> Nastavení zařízení třetích stran

-  [2N® Indoor Touch 2.0 - Seznam testovaných aplikací](#)
-  [AXIS A8004-VE - Přímé volání na 2N® Indoor Touch 2.0](#)
-  [AXIS A8105-E - Přímé volání na 2N® Indoor Touch 2.0](#)
-  [AXIS A8207-VE - Přímé volání na 2N® Indoor Touch 2.0](#)
-  [MicroSD karta - Seznam otestovaných MicroSD karet pro 2N® Indoor Touch 2.0](#)
-  [SIP proxy, 2N® IP Mobile \(Intercoms\) - Jak volat přes SIP Proxy?](#)



>> Poradce při potížích

-  [Jak postupovat při řešení technického problému či RMA požadavku s 2N® Indoor Touch 2.0](#)
-  [Jak stáhnout síťový trace a logy z 2N® Indoor Touch 2.0](#)
-  [Záloha databáze - Jak provést zálohu databáze na 2N® Indoor Touch 2.0](#)

>> Poslední změny

-  [AXIS A8207-VE - Přímé volání na 2N® Indoor Touch 2.0](#)
Oct 14, 2019 • created by [Jašek Martin, 2N](#)
-  [AXIS A8105-E - Přímé volání na 2N® Indoor Touch 2.0](#)
Oct 10, 2019 • updated by [Jašek Martin, 2N](#) • [view change](#)
-  [AXIS A8004-VE - Přímé volání na 2N® Indoor Touch 2.0](#)
Oct 10, 2019 • updated by [Jašek Martin, 2N](#) • [view change](#)
-  [Záloha databáze - Jak provést zálohu databáze na 2N® Indoor Touch 2.0](#)
Oct 01, 2019 • created by [Karlovský Ladislav, 2N](#)
-  [Jak stáhnout síťový trace a logy z 2N® Indoor Touch 2.0](#)
Oct 01, 2019 • created by [Karlovský Ladislav, 2N](#)

Další informace

-  [Rozcestník manuálů pro 2N® Indoor Touch 2.0](#)
-  [2N® Indoor Touch \(Oficiální stránky 2N\)](#)