


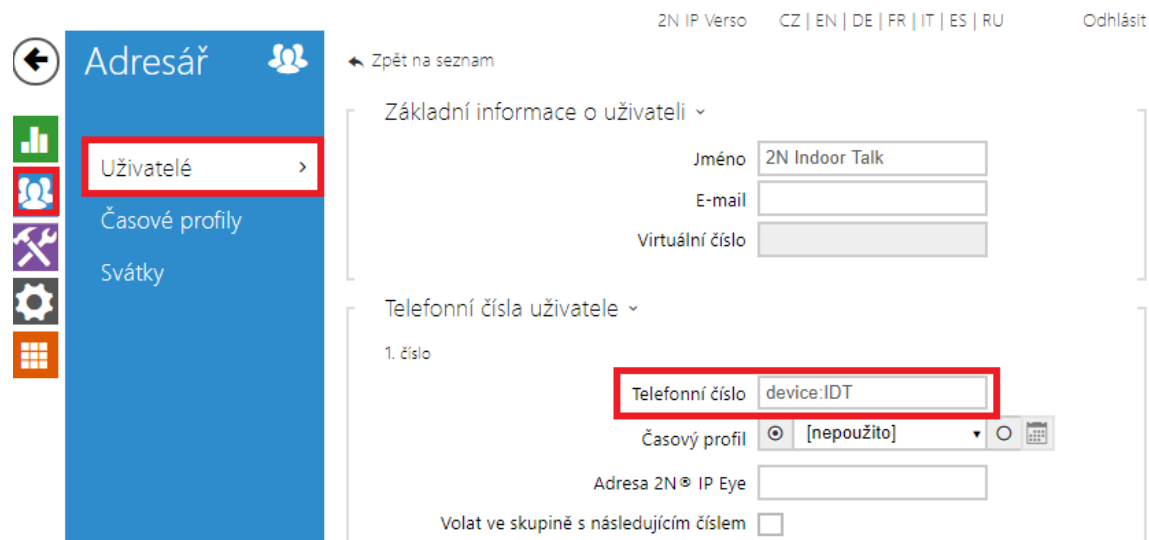
Jak nastavit volání z/na 2N® IP Interkom

FAQ popisuje, jak nastavit aplikaci 2N® Indoor Talk s 2N® IP Interkomy. Můžete přijímat audio hovory, dále můžete provádět odchozí hovory na 2N® IP Interkomy a také ovládat zámky připojené k interkomům. Zařízení je také možné zaregistrovat k SIP Proxy společně s interkomy.

i 2N® IP interkomy - firmware
 Důrazně doporučujeme používat aktuální (nejnovější) verzi FW pro 2N® IP Interkomy, kterou můžete stáhnout [zde](#).


Jak nastavit 2N® IP interkom?

V prvním kroku jděte do sekce  "Adresář – Uživatelé", nastavte "Telefonní číslo" které se bude vytáčet po stisku odpovídajícího tlačítka interkomu. Pokud budete chtít volat 2N® Indoor Talk, pak musíte číslo vyplnit ve formátu: "device:name". Pro náš příklad je použito jméno "IDT", viz obrázek níže.



2N IP Verso CZ | EN | DE | FR | IT | ES | RU Odhlásit

← Zpět na seznam

Adresář 

- Uživatelé** >
- Časové profily
- Svátky

Základní informace o uživateli ▾

Jméno 2N Indoor Talk



E-mail

Virtuální číslo

Telefonní čísla uživatele ▾


1. číslo

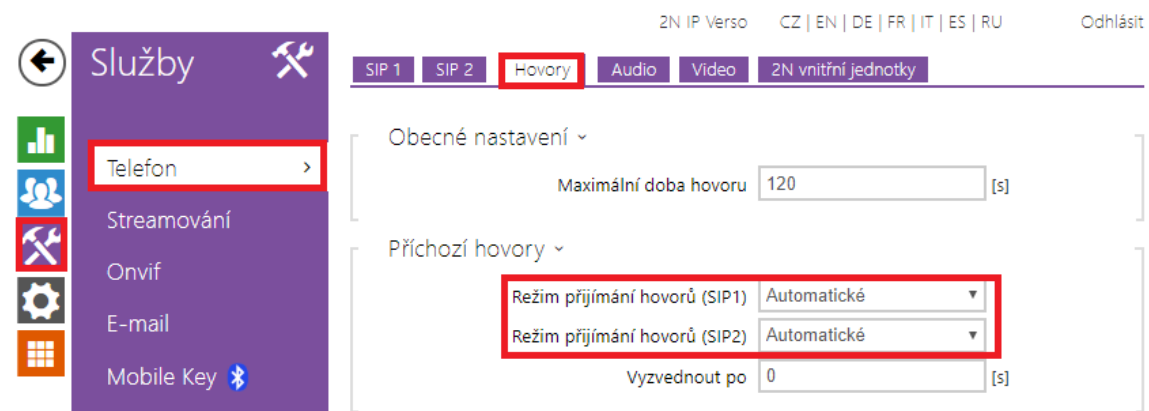
Telefonní číslo device:IDT

Časový profil  [nepoužito] 

Adresa 2N® IP Eye


Volat ve skupině s následujícím číslem


V dalším kroku můžete interkom nastavit tak, aby automaticky přijímal příchozí hovory a byl tak jednoduše kdykoliv dostupný. Jděte do sekce  "Služby – Telefon – Hovory" a povolte Automaticky přijímat hovory pro SIP1 a SIP2, viz obrázek níže.



2N IP Verso CZ | EN | DE | FR | IT | ES | RU Odhlásit

SIP 1 SIP 2 **Hovory** Audio Video 2N vnitřní jednotky

Služby 

- Telefon** >
- Streamování
- Onvif
- E-mail
- Mobile Key 

Obecné nastavení ▾

Maximální doba hovoru 120 [s]

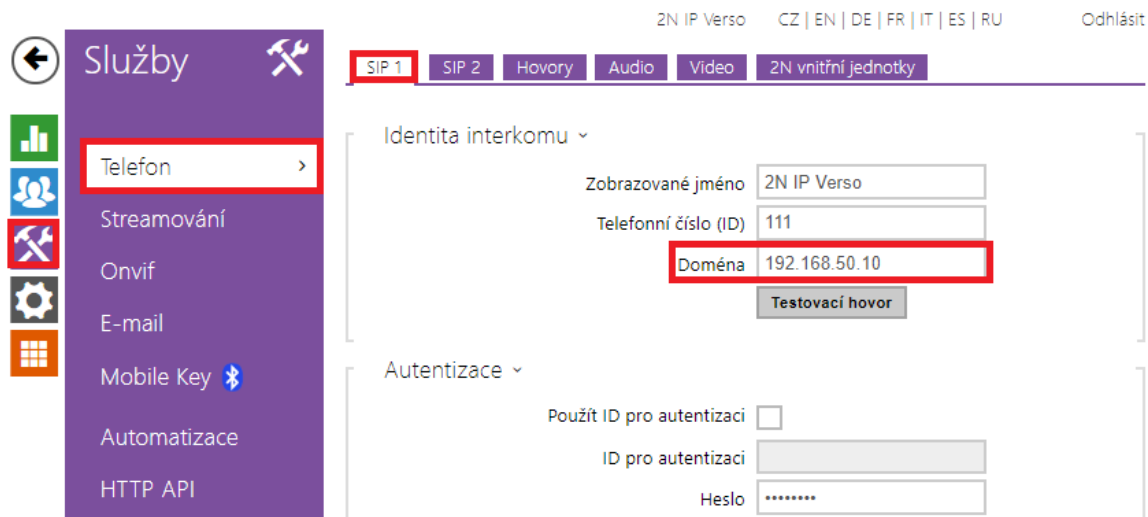
Příchozí hovory ▾

Režim přijímání hovorů (SIP1) Automatické ▾

Režim přijímání hovorů (SIP2) Automatické ▾

Vyzvednout po 0 [s]

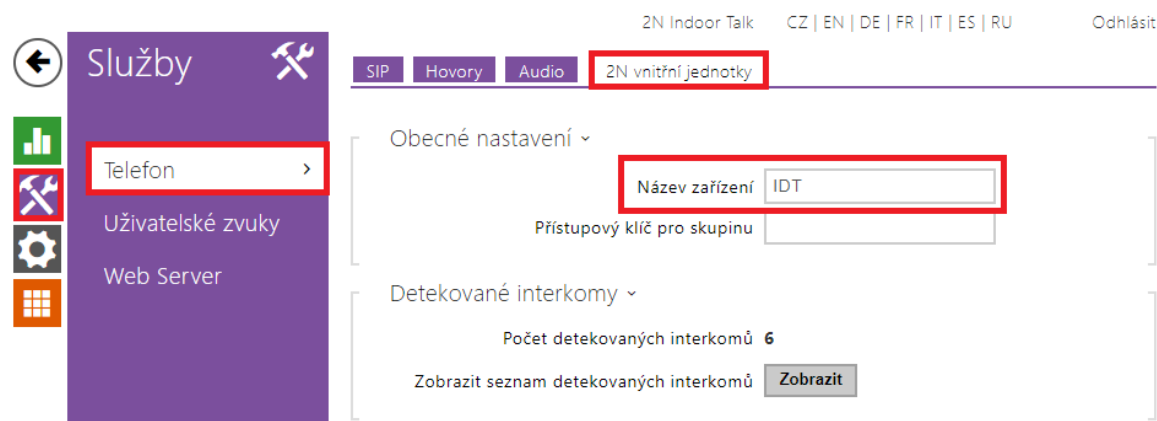
V posledním kroku jděte do sekce  "Služby - Telefon - SIP 1" a vyplňte políčko "Doména". Pro přímá volání (SIP direct call) z 2N[®] IP Interkomu do aplikaci 2N[®] Indoor Talku je doporučeno vyplnit IP adresu tak, jak můžete vidět na obrázku níže (IP adresa interkomu je pro náš příklad 192.168.50.10).



Jak nastavit 2N[®] Indoor Talk?

Jakmile připojíte 2N[®] Indoor Talk do LAN, přejděte do webové správy a zde do sekce Služby - Telefon - 2N vnitřní jednotky.

Aby byly možné příchozí hovory, nutno zde nastavit Název zařízení. Název zařízení používá interkom pro volání Indoor Talku bez potřeby znát IP adresu.



Z 2N Indoor Talku můžete zavolat do interkomů pomocí krátkého/dlouhého dotyku na volací tlačítko. Přejděte do webové správy a zde do sekce Hardware - Tlačítka, vyplňte zde destinaci pro volací tlačítko. Telefonní číslo zadávejte ve tvaru sip:IP_adresa_zařízení. Pro aktivaci spínače připojeného k 2N IP interkomu během hovoru vyplňte také DTMF kód pro odemknutí.

2N Indoor Talk CZ | EN | DE | FR | IT | ES | RU Odhlásit

Hardware ⚙️

Audio

Tlačítka >

Podsvícení

Tlačítko volání ▾

Destinace pro krátký stisk sip:192.168.50.10

Destinace pro dlouhý stisk

Tlačítko pro odemknutí ▾

Destinace pro tlačítko odemknutí

DTMF kód pro odemknutí 00

Zavěsit po odemknutí dveří

Pauza před zavěšením [s]

✔ Dostupné interkomy pro 2N® Indoor Talk

Seznam dostupných interkomů pro volání na 2N® Indoor Talk lze spatřit v sekci Služby - Telefon - 2N vnitřní jednotky.

2N Indoor Talk CZ | EN | DE | FR | IT | ES | RU Odhlásit

Služby ⚙️

Telefon >

Uživatelské zvuky

Web Server

SIP Hovory Audio 2N vnitřní jednotky

Obecné nastavení ▾

Název zařízení

Přístupový klíč pro skupinu

Detekované interkomy ▾

Počet detekovaných interkomů **6**

Zobrazit seznam detekovaných interkomů Zobrazit

	NÁZEV ZAŘÍZENÍ	IP ADRESA	SIP URI	ČAS POSLEDNÍ REGISTRACE
1	2NIPVario-5414560027	192.168.50.182	sip:111@192.168.1.1	23 May 10:04:24
2	2NIPVario-5404220119	192.168.50.33	sip:19@192.168.1.251	23 May 10:04:26
3	2NIPVario-5412490157	192.168.50.132	sip:111@192.168.1.1	23 May 10:04:03
4	2NIPVerso-5413057053	192.168.50.127	sip:200@192.168.50.101	23 May 10:04:04
5	2NIPVario-5414560066	192.168.50.214	sip:111@192.168.1.1	23 May 10:04:24
6	2NIPUni-5413920927	192.168.50.227	sip:201@192.168.50.223	23 May 10:04:21