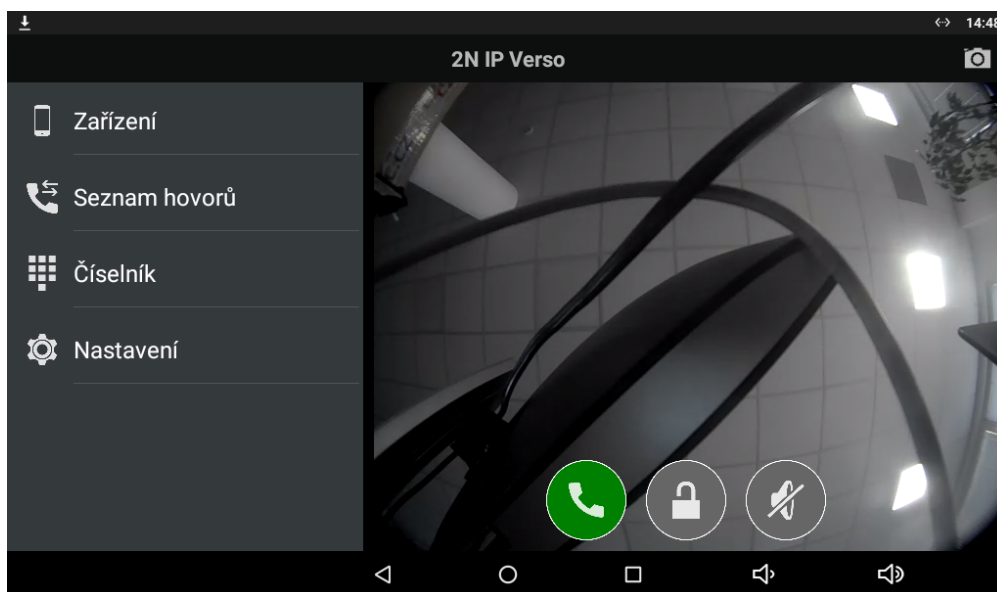


Automatické ukončení hovorů na 2N® IP Mobile (intercoms) poté, co dojde k otevření dveří

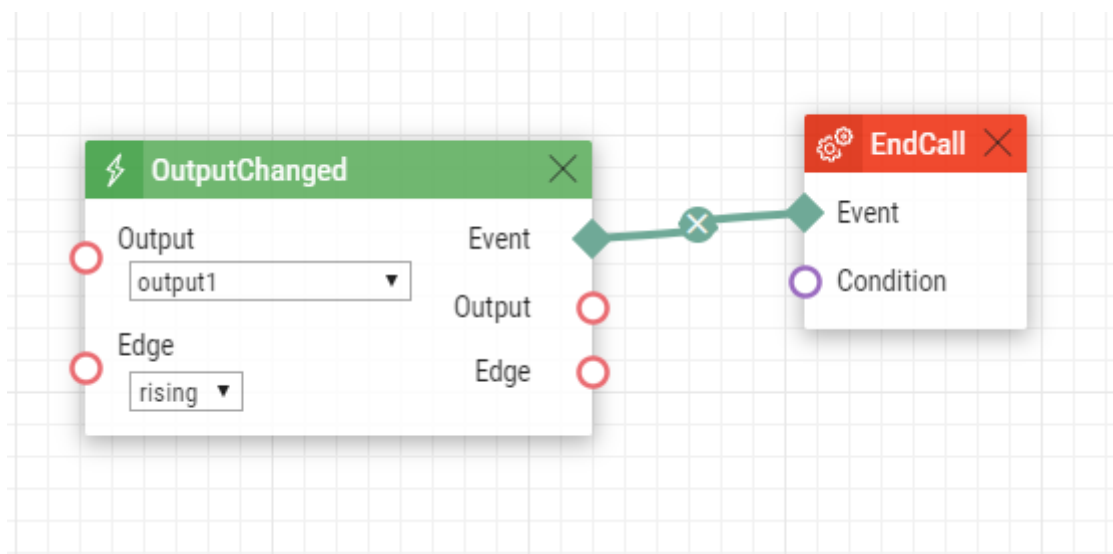
Standardní procedura pro komunikaci mezi 2N® IP Mobile and 2N® Indoor Touch je příjem příchozího hovoru na 2N® Indoor Touch pomocí tlačítka Call (Obrázek č.1), otevřít dveře pomocí tlačítka zámku a poté zavěsit opět pomocí tlačítka zavěšení



Obrázek č.1

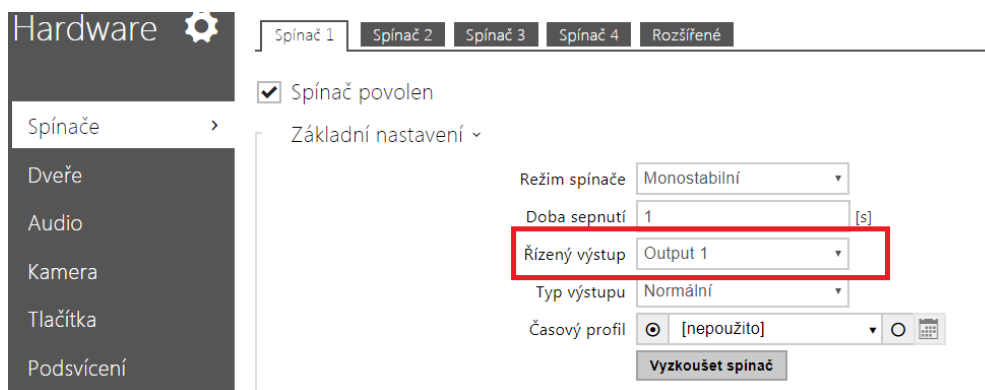
V případě, že máte v zařízení 2N® IP Mobile zakoupenou licenci Enhanced integration, případně Gold, které podporují funkci Automation je možné nastavit, aby byl hovor ukončen již po stisku tlačítka zámku na 2 N® Indoor Touch.

Na obrázku č.2 je znázorněno, co je třeba nastavit v sekci Automation:



Obrázek č.2

V tomto příkladu je detekováno sepnutí výstupu OUT1 . Tento output je nutné přiřadit pro příslušný spínač.



Pozn.: Automatizaci lze upravit tak, že hovor bude ukončen pouze v případě hovoru mezi určitou jednotkou. Více informací ohledně automatizace lze nalézt zde: <https://wiki.2n.cz/hip/auto/latest/en>