




2N® SingleTalk CZ


Tato část se zaměřuje na často kladené otázky pro 2N® SingleTalk. FAQ jsou rozdělena do tří samostatných skupin, které vám pomohou rychleji najít správné informace. Konfigurační tipy a triky obsahují standardní průvodce nastavení a konfigurační rady pro rychlé nastavení. V sekci Nastavení zařízení třetích stran naleznete odpovědi na propojení 2N® SingleTalk a zařízení třetích stran. Poradce při potížích se zaměřuje na řešení problémů.

V případě, že zde nenaleznete požadovanou informaci, zkuste anglickou sekci.


>> Konfigurační tipy & triky

-  [Nastavení tónů - Nastavení parametrů obsazovacího tónu pro 2N® SingleTalk](#)
-  [Nezavěšuje automaticky - Co dělat, když 2N® SingleTalk nezavěšuje automaticky?](#)
-  [Uzemnění - Jak uzemnit 2N® SingleTalk](#)

>> Nastavení zařízení třetích stran

-  [ATA převodník - Jak připojit 2N® SingleTalk přes Well ATA-171P převodník do VoIP serveru](#)

>> Poradce při potížích

-  [Jak správně reportovat technickou potíž na 2N® SingleTalk](#)
-  [Zjištění závad - 2N® výtahové produkty \(ST\)](#)

>> Poslední změny

-  [Jak správně reportovat technickou potíž na 2N® SingleTalk](#)
Aug 29, 2017 • updated by Horniak Robin Ing., 2N • [view change](#)
-  [Nastavení tónů - Nastavení parametrů obsazovacího tónu pro 2N® SingleTalk](#)
Aug 29, 2017 • updated by Horniak Robin Ing., 2N • [view change](#)
-  [Nastavení tónů - Nastavení parametrů obsazovacího tónu pro 2N® SingleTalk](#)
Oct 14, 2016 • updated by Pils Jiří, 2N • [view change](#)
-  [Nastavení tónů - Nastavení parametrů obsazovacího tónu pro 2N® SingleTalk](#)
Jan 13, 2016 • created by Pipek Jaroslav, 2N
-  [Zjištění závad - 2N® výtahové produkty \(ST\)](#)
Apr 09, 2014 • updated by Kosková Michaela • [view change](#)

Další informace

-  [Rozcestník manuálů pro 2N® SingleTalk](#)
-  [2N® SingleTalk \(Oficiální stránky 2N\)](#)