











2N® Access Unit CZ

Tato část se zaměřuje na často kladené otázky pro 2N® Access Unit. FAQ jsou rozdělena do tří samostatných skupin, které vám pomohou rychleji najít správné informace. Konfigurační tipy a triky obsahují standardní průvodce nastavení a konfigurační rady pro rychlé nastavení. V sekci Nastavení zařízení třetích stran naleznete odpovědi na propojení 2N® Access Unit a zařízení třetích stran. Poradce při potížích se zaměřuje na řešení problémů.

V případě, že zde nenaleznete požadovanou informaci, zkuste anglickou sekci.


>> Konfigurační tipy & triky

-  [2N Systém Monitoringu Studentů s 2N® Access Unit](#)
-  [2N® Mobile Key - otevírání dveří přes NFC](#)
-  [Firmware upgrade - Jak provést upgrade firmwaru na 2N® Access Unit?](#)
-  [IP adresa - Jak zjistit IP adresu 2N® Access Unit?](#)
-  [Network Scanner - Jak najít 2N® zařízení na síti a jak nastavit jeho IP parametry?](#)
-  [Ovladač pro Externí USB čtečky - Jak jej použít?](#)
-  [REX - Jak připojit odchodové \(REX\) tlačítko k 2N® Access Unit](#)
-  [Statická IP adresa - Jak nastavit statickou IP adresu na 2N® Access Unit?](#)
-  [Tovární nastavení - Jak uvést zařízení 2N® Access Unit do továrního nastavení?](#)
-  [Wiegand modul - Jak nastavit a připojit Wiegand modul](#)



>> Nastavení zařízení třetích stran

Content by label




There is no content with the specified labels



>> Poradce při potížích

-  [Jak správně reportovat technickou potíž u 2N® Access Unit?](#)
-  [Záloha databáze/konfigurace - Jak provést zálohu databáze a stáhnout trace na 2N® Access Unit?](#)

>> Poslední změny

-  [Network Scanner - Jak najít 2N® zařízení na síti a jak nastavit jeho IP parametry?](#)
Sep 27, 2019 • updated by Karlovský Ladislav, 2N • [view change](#)
-  [IP adresa - Jak zjistit IP adresu 2N® Access Unit?](#)
Jan 17, 2019 • updated by Šindelář Ondřej, 2N • [view change](#)
-  [Statická IP adresa - Jak nastavit statickou IP adresu na 2N® Access Unit?](#)

Jan 17, 2019 • updated by Šindelář Ondřej, 2N • [view change](#)

 [Tovární nastavení - Jak uvést zařízení 2N® Access Unit do továrního nastavení?](#)
Jan 17, 2019 • updated by Šindelář Ondřej, 2N • [view change](#)

 [Wiegand modul - Jak nastavit a připojit Wiegand modul](#)
Aug 02, 2018 • updated by Jašek Martin, 2N • [view change](#)

Další informace

 [Rozcestník manuálů pro 2N® Access Unit](#)

 [2N® Access Unit \(Oficiální stránky 2N\)](#)