

2N® SmartCom, 2N® SmartCom PRO ES

En esta sección se encuentran las preguntas frecuentes (FAQ) por 2N® SmartCom, 2N® SmartCom PRO. Consejos y trucos de configuración contiene guías de ajustes estándares y consejos de configuración para el ajuste rápido. Cómo conectar a un equipo de 3a parte responde a las preguntas de los ajustes básicos del producto 2N® SmartCom, 2N® SmartCom PRO y de los otros equipos. Solución de problemas está orientada principalmente a los productos de 2N, a la solución de problemas y como reportarlos.

>> Consejos y trucos de configuración

Content by label

There is no content with the specified labels



>> Cómo conectar a un equipo de 3a parte

Content by label

There is no content with the specified labels




>> Solución de problemas





Content by label

There is no content with the specified labels



>> Actualizado recientemente

 2N® SmartCom, 2N® SmartCom PRO EN - up to firmware version 1.12.x
May 10, 2017 • updated by Anonymous • [view change](#)

-  2N® SmartCom, 2N® SmartCom PRO CZ do firmware 1.12.X
May 01, 2017 • updated by Anonymous • [view change](#)
-  2N® SmartCom, 2N® SmartCom PRO EN - up to firmware version 1.12.x
Apr 25, 2017 • updated by Anonymous • [view change](#)
-  Copy of 2N® SmartCom, 2N® SmartCom PRO EN
Apr 18, 2017 • created by Anonymous
-  2N® SmartCom, 2N® SmartCom PRO ES
Oct 20, 2013 • updated by Rubáš Marek, 2N • [view change](#)

Otras informaciones

-  Soporte de producto 2N® SmartCOM
-  2N® SmartCom PRO (Official Website 2N)
-  2N® SmartCom (Web Oficial de 2N)