

2N® Analog Intercom ES

En esta sección se encuentran las preguntas frecuentes (FAQ) por 2N® Analog Intercom. Consejos y trucos de configuración contiene guías de ajustes estándares y consejos de configuración para el ajuste rápido. Cómo conectar a un equipo de 3a parte responde a las preguntas de los ajustes básicos del producto 2N® Analog Intercom y de los otros equipos. Solución de problemas está orientada principalmente a los productos de 2N, a la solución de problemas y como reportarlos.

>> Consejos y trucos de configuración

Content by label

There is no content with the specified labels



>> Cómo conectar a un equipo de 3a parte

Content by label

There is no content with the specified labels



>> Solución de problemas





Content by label

There is no content with the specified labels



>> Actualizado recientemente

 [2N® Analog Intercom ES](#)
Jan 03, 2018 • updated by [Horniak Robin Ing., 2N](#) • [view change](#)

-  [2N® Analogové Interkomy CZ](#)
Dec 15, 2017 • updated by Anonymous • [view change](#)
-  [2N® Analog Intercoms EN](#)
Dec 15, 2017 • updated by Anonymous • [view change](#)
-  [2N® Analog Intercom ES](#)
Dec 14, 2017 • updated by Nový Josef, 2N • [view change](#)
-  [2N® Analogové Interkomy CZ](#)
Dec 14, 2017 • updated by Nový Josef, 2N • [view change](#)

Otras informaciones

-  [Intercomunicadores Analogicos \(Web Oficial de 2N\)](#)