













2N® BRI Lite, 2N® BRI Enterprise CZ



Tato část se zaměřuje na často kladené otázky pro 2N® BRI. FAQ jsou rozdělena do tří samostatných skupin, které vám pomohou rychleji najít správné informace. Konfigurační tipy a triky obsahují standardní průvodce nastavení a konfigurační rady pro rychlé nastavení. V sekci Nastavení zařízení třetích stran naleznete odpovědi na propojení 2N® BRI a zařízení třetích stran. Poradce při potížích se zaměřuje na řešení problémů.

V případě, že zde nenaleznete požadovanou informaci, zkuste anglickou sekci.

>> Konfigurační tipy & triky

-  !Firmware Upgrade - Jak provést upgrade FW brány 2N® BRI Lite/Enterprise
-  !Statická IP adresa - Jak nastavit statickou IP adresu na bráně 2N® BRI Lite/Enterprise?
-  !Tovární nastavení - Jak uvést zařízení 2N® BRI Lite/Enterprise do továrního nastavení
-  !Záloha konfigurace - Jak provést zálohu databáze a stáhnout trace na branách BRI Lite a 2N® BRI Enterprise
-  Jak mohu nastavit stejnoměrné využití obou SIM karet na 2N® BRI Lite a 2N® BRI Enterprise?
-  Jak upravit volané číslo z PBX na 2N® BRI Lite a 2N® BRI Enterprise?
-  Jaké jsou způsoby posílání a přijímání SMS zpráv s použitím 2N® BRI Lite a 2N® BRI Enterprise?
-  Kolik souběžných hovorů je možné uskutečnit najednou přes jednu 2N® BRI Lite nebo 2N® BRI Enterprise?
-  Mohu použít 2N® BRI Lite nebo 2N® BRI Enterprise s mojí PBÚ?
-  Nastavení SMS při nevyzvednutí na 2N® BRI Lite a 2N® BRI Enterprise
-  Podporují 2N® BRI Lite a 2N® BRI Enterprise datové přenosy?
-  SMS zprávy - Jak odesílat a přijímat zprávy? - SMS integrace brány

>> Nastavení zařízení třetích stran

-  SMPP spojení - Jak připojit SMPP server ActiveXperts
-  SMPP spojení - Jak připojit SMPP server Diafaan
-  SMPP spojení - Jak připojit SMPP server Logica





>> Poradce při potížích

-  !Jak správně reportovat technickou potíž na branách BRI Lite a 2N® BRI Enterprise
-  Chci uskutečnit hovor přes 2N® BRI Lite nebo 2N® BRI Enterprise, ale hovor je odmítnut. Jaká může být příčina?
-  Reportování událostí na 2N® BRI Lite a 2N® BRI Enterprise
-  Trace - Jak spustím trasování na 2N® 2N® BRI Lite / 2N® BRI Enterprise?




Technická školení

>> Poslední změny

-  !Jak správně reportovat technickou potíž na branách BRI Lite a 2N® BRI Enterprise
Dec 06, 2017 • updated by Hudínek Karel, 2N • [view change](#)

-  !Záloha konfigurace - Jak provést zálohu databáze a stáhnout trace na branách BRI Lite a 2N® BRI Enterprise
Dec 05, 2017 • created by Hudínek Karel, 2N
-  !Firmware Upgrade - Jak provést upgrade FW brány 2N® BRI Lite/Enterprise
Dec 05, 2017 • updated by Hudínek Karel, 2N • [view change](#)
-  !Tovární nastavení - Jak uvést zařízení 2N® BRI Lite/Enterprise do továrního nastavení
Dec 04, 2017 • updated by Hudínek Karel, 2N • [view change](#)
-  !Statická IP adresa - Jak nastavit statickou IP adresu na bráně 2N® BRI Lite/Enterprise?
Dec 04, 2017 • updated by Hudínek Karel, 2N • [view change](#)

Další informace

-  Rozcestník manuálů pro 2N® BRI
-  2N® BRI Lite (Oficiální stránky 2N)
-  2N® BRI Enterprise (Oficiální stránky 2N)