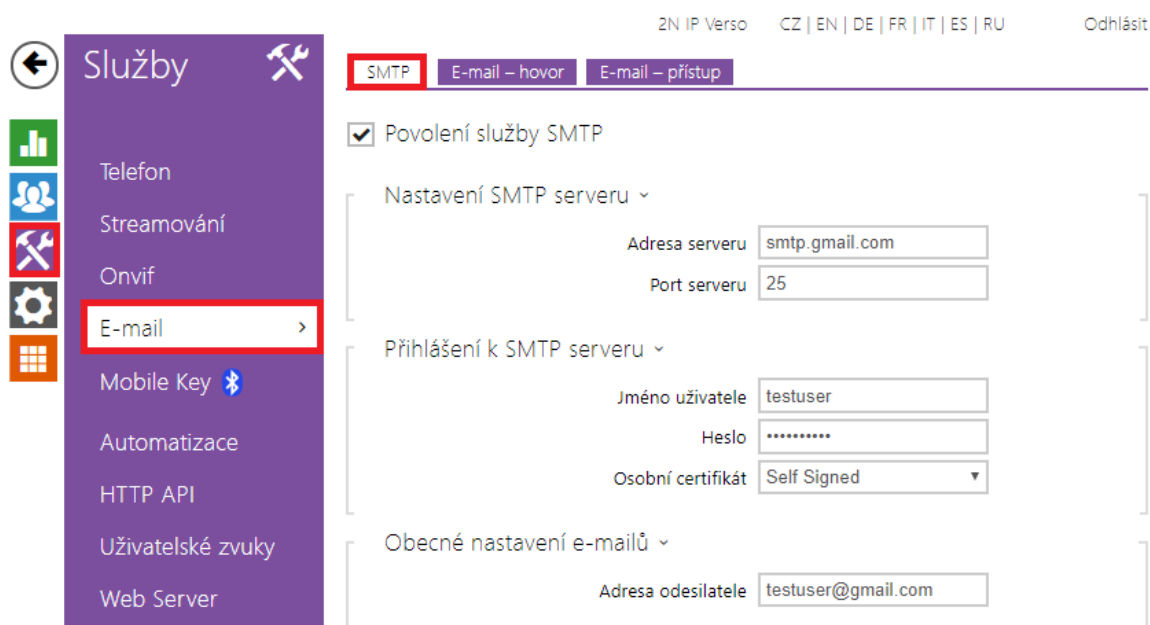


Email - Jak přijímat E-mail a zpřístupnit e-mail klienta

Toto FAQ popisuje, jak zpřístupnit e-mail klienta na zařízení 2N® Indoor Touch. Zprovoznění email schránky je užitečné nejen pro čtení nových emailů, ale také například pro přijímání notifikací s fotkou zmeškaného hovoru ze 2N interkomu (vyjimkou jsou 2N® Helios IP Base a 2N® Helios IP Uni).

Konfigurace SMTP služby na interkomu

Prvním krokem je nastavení SMTP klienta na straně interkomu, které lze provést následovně:



2N IP Verso CZ | EN | DE | FR | IT | ES | RU Odhlásit

Služby

- Telefon
- Streamování
- Onvif
- E-mail**
- Mobile Key
- Automatizace
- HTTP API
- Uživatelské zvuky
- Web Server

SMTP E-mail – hovor E-mail – přístup

Povolení služby SMTP

Nastavení SMTP serveru

Adresa serveru smtp.gmail.com

Port serveru 25

Přihlášení k SMTP serveru

Jméno uživatele testuser

Heslo

Osobní certifikát Self Signed

Obecné nastavení e-mailů

Adresa odesilatele testuser@gmail.com

Obr. 1: Nastavení SMTP služby

i možnosti
Nastavení SMTP služby lze okamžitě otestovat pomocí sekce Diagnostika odesílání emailů Služby->E-mail->SMTP->Diagnostika odesílání emailů

V tomto příkladu uvažujeme, že uživatel na kterého se má uskutečnit je přiřazen pod tlačítkem rychlé volby a při jeho stisku se pošle email obsahující fotky osoby, které se snaží an tohoto uživatele dovolat. V tomto případě je tedy nutné nastavit email adresu pod příslušné tlačítko rychlé volby.

2N Helios IP Verso CZ | EN | DE | FR | IT | ES | RU Odhlásit

« < 1 2 3 4 5 6 7 8 9 10 > » Vyhledávání 🔍

Odebrat uživatele **Odebrat**

Základní informace o uživateli ▾

Jméno Test User

E-Mail testuser@gmail.com

Virtuální číslo

Zobrazit na displeji

Telefonní čísla uživatele ▾

1. číslo

Telefonní číslo 598504243/2

Časový profil [nepoužito] ▾

Adresa Helios IP Eye

Volat ve skupině s následujícím číslem

firmware 2.24.0 a novější:

2N IP Verso CZ | EN | DE | FR | IT | ES | RU Odhlásit

← Zpět na seznam

Základní informace o uživateli ▾

Jméno Test User


E-mail testuser@gmail.com

Virtuální číslo

Telefonní čísla uživatele ▾

1. číslo

Telefonní číslo 598504243/2

Časový profil [nepoužito] ▾ 

Adresa 2N® IP Eye

Volat ve skupině s následujícím číslem

Obr. 2: Nastavení SMTP služby

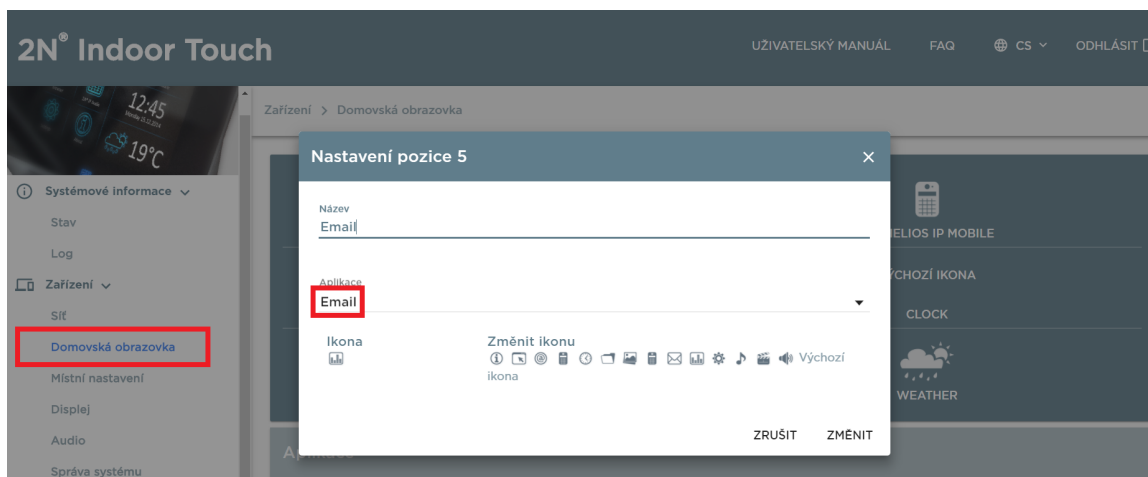
i možnosti
 Nastavení pravidel, kdy se má email při stisku tlačítka posílat, je nutné upravit v sekci: Služby->E-Mail->E-mail - hovor. Pro podrobnější informace o možnostech SMTP služby prosím navštivte naši stránku s návodem:

- <https://wiki.2n.cz/hip/conf/latest/cs/5-konfigurace-interkomu/5-4-sluzby/5-4-4-e-mail>

SMTP klient na 2N® Indoor Touch

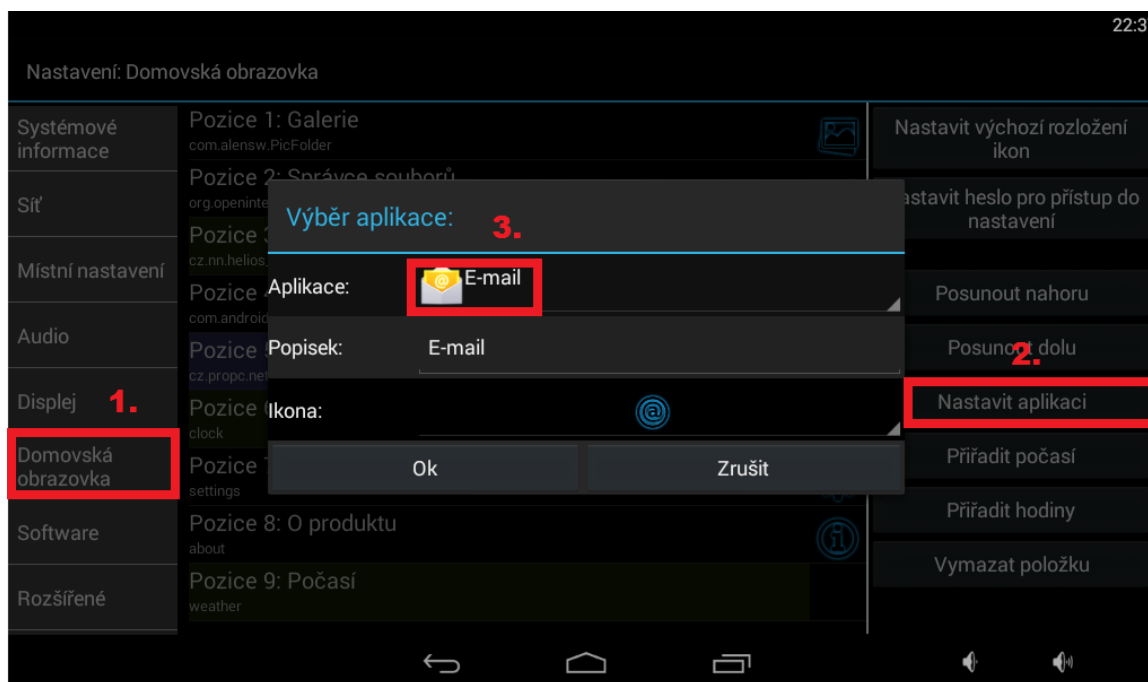
Pro spuštění emailového klienta na straně 2N® Indoor Touch je nutné přidat email aplikaci na hlavní obrazovku. Toho lze docílit dvěma způsoby:

1. Pomocí webového rozhraní (Obr. 3)
2. Fyzicky pomocí dotykové obrazovky (Obr. 4)



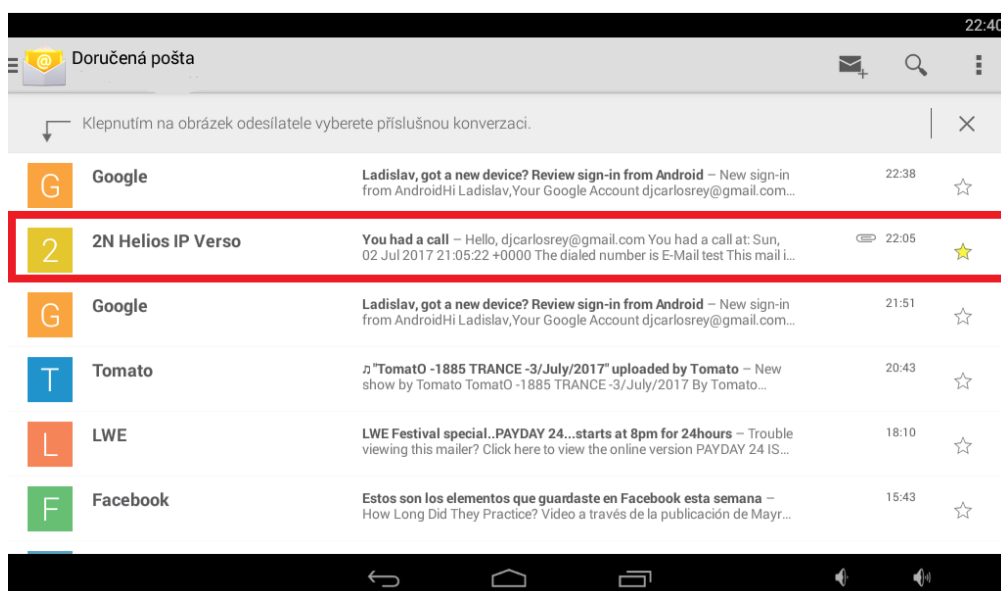
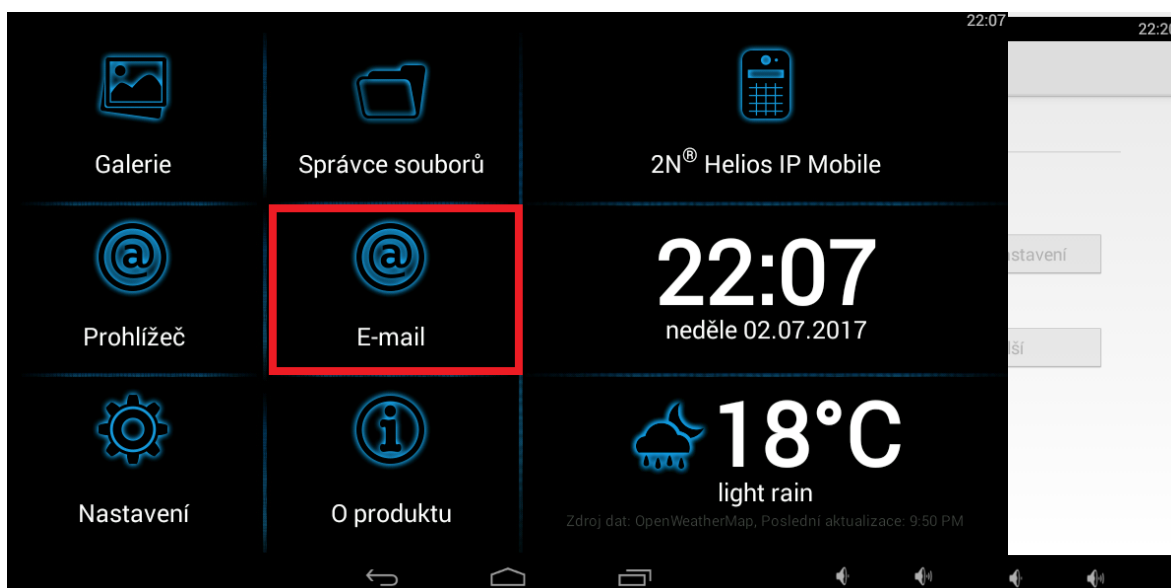
Obr. 3: Nastavení hlavní obrazovky pomocí webového rozhraní

Aby bylo možné nastavit hlavní obrazovku pomocí dotykové obrazovky, je nutné vstoupit do nastavení. Tovární nastavené heslo je: 2n



Obr. 4: Nastavení hlavní obrazovky pomocí dotykového displeje

Poté je již možné vstoupit do emailového klienta, nastavit si účet a přijímat emaily a notifikace.



Obr. 5: E-mailový klient

Error rendering macro 'faq_zapati' : Error occurred rendering template content