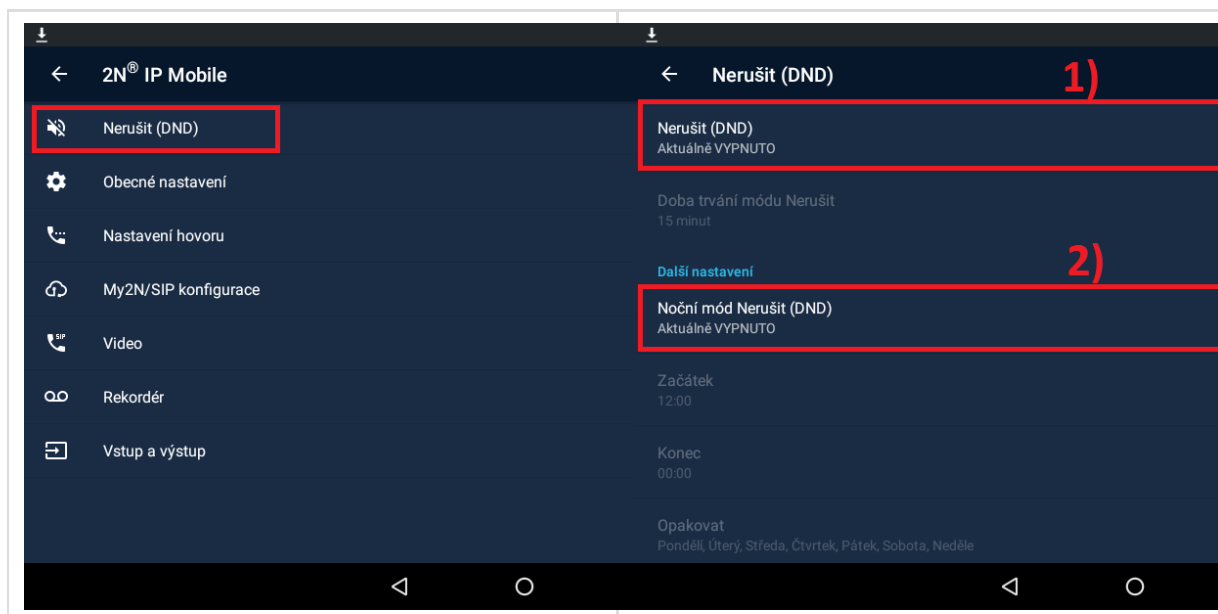


2N® IP Mobile (Intercoms) - Jak používat DnD (Do not Disturb) mód?

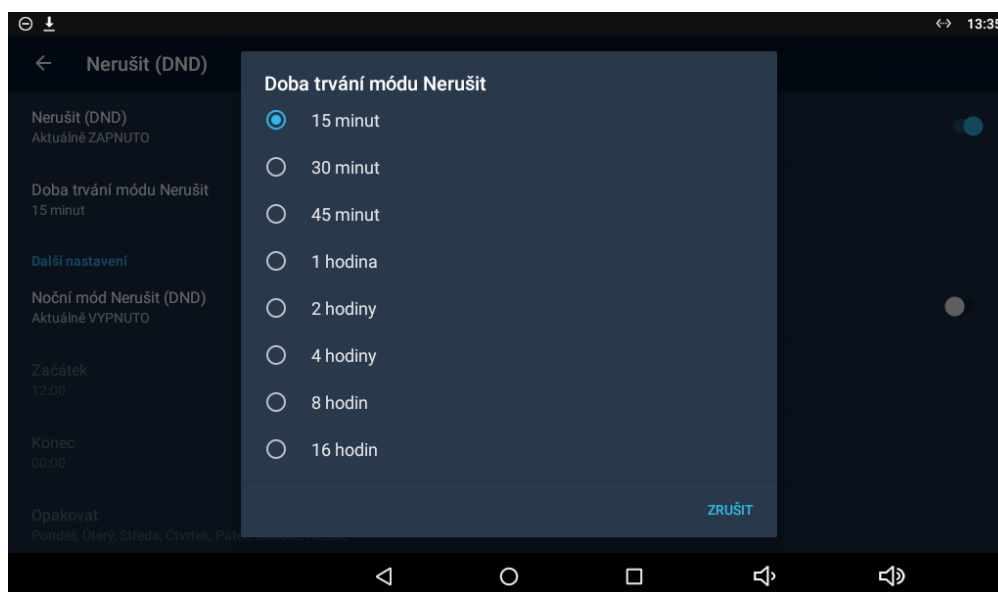
Aplikace 2N® IP Mobile (Intercoms) podporuje funkci Do Not Disturb (Nerušit), která ztlumí zvonění (audio notifikace) pro všechny příchozí hovory.

Nejprve otevřete menu "Settings - Do Not Disturb (DND)" aplikace 2N® Helios IP Mobile, kde uvidíte dvě možnosti nastavení módu DnD:

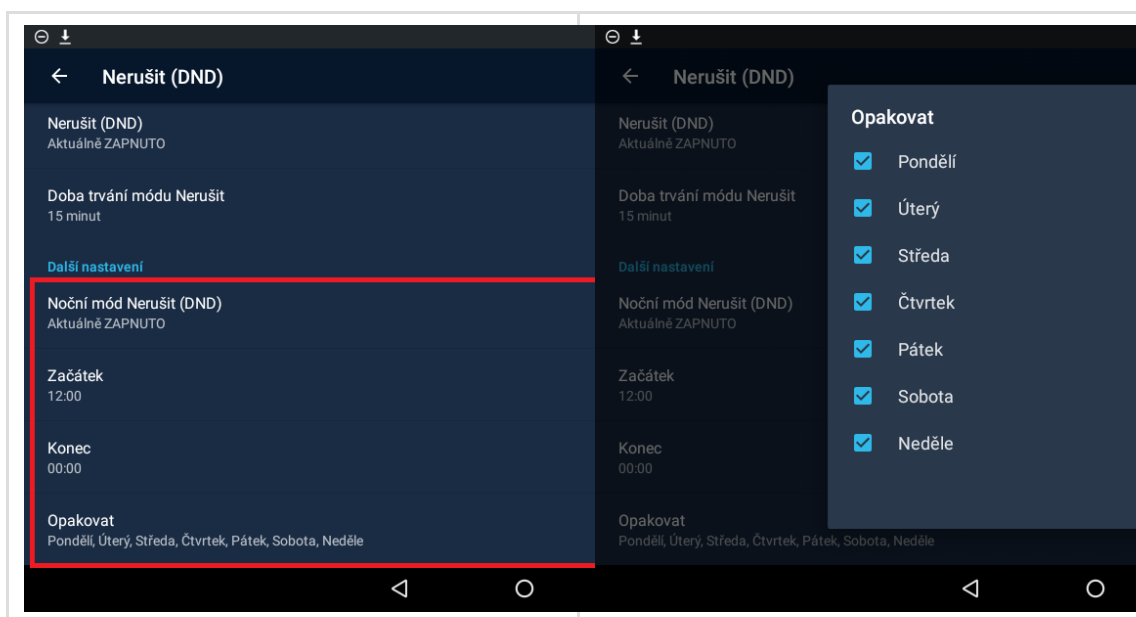
- Základní DnD - ztlumí zvonění permanentně nebo dočasně po následujících 24 hodin
- Pokročilý DnD Night mode - ztlumí zvonění pro nastavený časový úsek v rámci jednoho týdne



1. Základní Do Not Disturb mód - výběrem jedné z řádek můžete zvolit:
permanently - DnD mód je pořád zapnutý
15 minutes - 24 hours - DnD mód je pořád zapnutý po následujících 15m až 24h



2. Pokročilý DnD Night mode - výběrem Start time (počáteční čas), End time (konečný čas) a Days (dny) můžete nastavit časový rámec, v kterém bude mód aktivní.



Pokud je DnD mód aktivní, notificační ikona  se automaticky objeví ve stavovém řádku:

